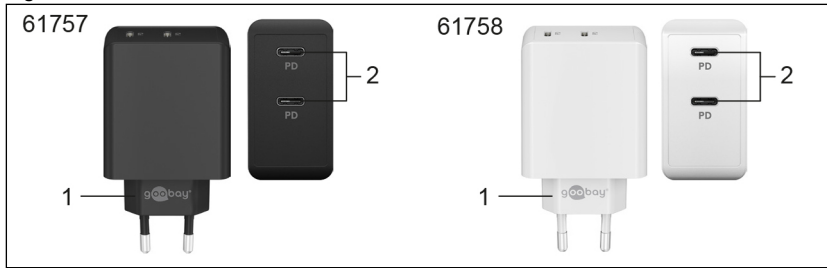


Fig. 1


**Technische Daten / Specifications / Spécifications / Specifiche / Datos técnicos /  
 Technische gegevens / Tekniske data / Tekniska data / Technická data / Dane techniczne**


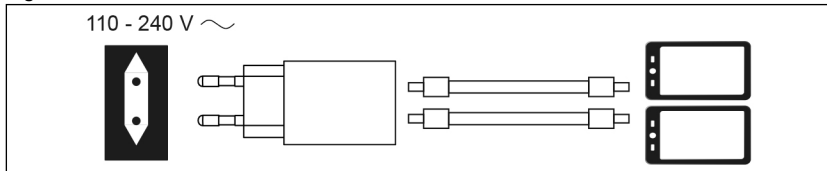




Item number	61757	61758
Connections	Euro plug (Type C, CEE 7/16), 2x USB-C™ PD (Power Delivery) socket	
Input	110-240 V ~, 50/60 Hz, 1.0 A	
Output USB-C™ PD	5.0 V =, 3.0 A, 15.0 W max. or 9.0 V =, 3.0 A, 27.0 max. or 12.0 V =, 2.92 A, 35.0 W max. or 15.0 V =, 2.33 A, 35.0 W max. or 20.0 V =, 1.75 A, 35.0 W max.	
Total Output	18.0 W + 18.0 W max.	
Average active efficiency	81.9 %	
Efficiency at low load (10 %)	73.8 %	
No-load power consumption	0.12 W	
Protection class	II 	
Dimensions	93.7 x 51 x 27 mm	
Weight	93 g	
Colour	black	white

Fig. 2


**Verwendete Symbole / Symbols used / Symboles utilisés / Simboli utilizzati /  
 Simbolos utilizados / Gebruikte symbolen / Brugte symboler / Använda symboler /  
 Použité symboly / Stosowane symbole**

For indoor use only	IEC 60417- 5957	
Alternating current	IEC 60417- 5032	
Direct current	IEC 60417- 5031	
Class II equipment	IEC 60417- 5172	

## DE Bedienungsanleitung

### 1 Sicherheitshinweise

Die Betriebsanleitung ist Bestandteil des Produktes und enthält wichtige Hinweise zum korrekten Gebrauch.

- Lesen Sie die Betriebsanleitung vollständig und sorgfältig vor Gebrauch.

Die Betriebsanleitung muss bei Unsicherheiten und Weitergabe des Produktes verfügbar sein.

- Bewahren Sie die Betriebsanleitung auf.

#### Hinweise zur Netztrennung

Das Produkt hat keinen Netzschalter und darf nur an gut zugänglichen Steckdosen verwendet werden, um es im Notfall und nach Gebrauch schnell aus dieser entfernen zu können.

Spannungsfrei nur bei gezogenem Stecker.

- Ziehen Sie den Netzstecker im Notfall, nach Gebrauch und bei Gewitter direkt am Steckergehäuse!
- Öffnen Sie niemals das Gehäuse.
- Modifizieren Sie Produkt und Zubehör nicht.
- Schließen Sie Anschlüsse und Schaltkreise nicht kurz.

Ein defektes Gerät darf nicht in Betrieb genommen werden, sondern muss sofort vom Netz getrennt und gegen unbeabsichtigte Weiterbenutzung gesichert werden.

- Benutzen Sie Produkt, Produktteile und Zubehör nur in einwandfreiem Zustand.
- Reparieren Sie defekte Produkte nicht selbst.
- Wenden Sie sich bei Fragen, Defekten, mechanischen Beschädigungen, Störungen und anderen nicht durch die Begleitdokumentation behebbaren Problemen, an Händler oder Hersteller.

Nicht für Kinder geeignet. Das Produkt ist kein Spielzeug!

- Sichern Sie Verpackung, Kleinteile und Dämmmaterial gegen unbeabsichtigte Benutzung.
- Vermeiden Sie extreme Belastungen wie Hitze und Kälte, Nässe und direkte Sonneneinstrahlung, Mikrowellen sowie Vibrationen und mechanischen Druck.
- Decken Sie das Produkt nicht ab.

### 2 Beschreibung und Funktion

#### 2.1 Produkt

Dieses Produkt ist ein USB-Ladegerät zum Laden und Betreiben von bis zu zwei mobilen Geräten über zwei USB-C™-PD-Anschlüsse. Das Produkt unterstützt den USB-PD-Standard (PD = Power Delivery).

#### 2.2 Lieferumfang


Dual-USB-C™ PD (Power Delivery) Schnellladegerät (36 W), Betriebsanleitung

#### 2.3 Bedienelemente

Siehe Fig. 1.

1 Eurostecker 2 USB-C™-PD-Buchse

### 3 Bestimmungsgemäßer Gebrauch

 Eine andere als in Kapitel „Beschreibung und Funktion“ bzw. in den „Sicherheitshinweisen“ beschriebene Verwendung ist nicht gestattet. Dieses Produkt darf nur in trockenen Innenräumen benutzt werden. Das Nichtbeachten und Nichteinhalten dieser Bestimmungen und der Sicherheitshinweise kann zu schweren Unfällen, Personen- und Sachschäden führen.

### 4 Vorbereitung

1. Kontrollieren Sie den Lieferumfang auf Vollständigkeit und Unversehrtheit.
2. Vergleichen Sie die technischen Daten aller zu verwendenden Geräte und stellen Sie die Kompatibilität sicher.

### 5 Anschluss und Bedienung

Siehe Fig. 2.

1. Schließen Sie bis zu zwei Geräte über geeignete USB-Ladekabel an die Buchsen des Ladegeräts an.
2. Stecken Sie das Ladegerät in eine Steckdose.
3. Trennen Sie alle Steckverbindungen nach der Benutzung.

USB-Ladekabel sind nicht im Lieferumfang enthalten.

Die Ausgangsspannung wird automatisch reguliert und an die jeweils angeschlossenen Geräte angepasst.

Das Ladegerät enthält keine während des Gebrauchs zu bedienenden Bedienelemente.

### 6 Wartung, Pflege, Lagerung und Transport

Das Produkt ist wartungsfrei.

#### ACHTUNG!

#### Sachschäden

- Ziehen Sie das Produkt vor jeder Reinigung aus der Steckdose.
- Verwenden Sie zum Reinigen nur ein trockenes und weiches Tuch.
- Verwenden Sie keine Reinigungsmittel und Chemikalien.
- Lagern Sie das Produkt bei längerem Nichtgebrauch für Kinder unzugänglich und in trockener und staubgeschützter Umgebung.
- Lagern Sie das Produkt kühl und trocken.
- Heben Sie die Originalverpackung für den Transport auf.

### 7 Entsorgungshinweise



Elektrische und elektronische Geräte dürfen nach der europäischen WEEE Richtlinie nicht mit dem Hausmüll entsorgt werden. Deren Bestandteile müssen getrennt der Wiederverwertung oder Entsorgung zugeführt werden, weil giftige und gefährliche Bestandteile bei unsachgemäßer Entsorgung die Gesundheit und Umwelt nachhaltig schädigen können.

Sie sind als Verbraucher nach dem Elektrogesetz (ElektroG) verpflichtet, elektrische und elektronische Geräte am Ende ihrer Lebensdauer an den Hersteller, die Verkaufsstelle oder an dafür eingerichtete, öffentliche Sammelstellen kostenlos zurückzugeben. Einzelheiten dazu regelt das jeweilige Landesrecht. Das Symbol auf dem Produkt, der Betriebsanleitung und/oder der Verpackung weist auf diese Bestimmungen hin. Mit dieser Art der Stofftrennung, Verwertung und Entsorgung von Altgeräten leisten Sie einen wichtigen Beitrag zum Schutz unserer Umwelt.

WEEE Nr.: 82898622

### 8 EU-Konformitätserklärung



Mit dem CE-Zeichen erklärt Goobay®, eine registrierte Marke der Wentronic GmbH, dass das Produkt die grundlegenden Anforderungen und Richtlinien der europäischen Bestimmungen erfüllt.

## EN User Manual

### 1 Safety instructions

The user manual is part of the product and contains important information for correct use.

- Read the user manual completely and carefully before use.

The user manual must be available for uncertainties and passing the product.

- Keep this user manual.

#### Notes for network separation

The product has no power switch and may be used only in easily accessible outlets to quickly remove it in an emergency and after use.

Voltage-free only with pulled plug.

- In case of emergency, during thunderstorms and after



## 2 Description et fonction

### 2.1 Produit

Ce produit est un chargeur USB permettant de charger et d'alimenter jusqu'à deux appareils mobiles via deux ports USB-C™ PD. Le produit prend en charge la norme USB PD (Power Delivery).

### 2.2 Contenu de la livraison

Chargeur Rapide Dual-USB-C™ PD (Power Delivery) (36 W), Mode d'emploi

### 2.3 Éléments de commande

Voir la Fig. 1.

1 Fiche Euro

2 Prise USB-C™ PD

## 3 Utilisation prévue



Nous n'autorisons pas l'utilisation du dispositif d'une façon différente de celle décrite au chapitre „Description et Fonctions“ et „Consignes de sécurité“. Utilisez le produit uniquement dans des espaces intérieurs secs. Ne pas respecter ces instructions de sécurité et points de règlement est susceptible de provoquer des accidents mortels, blessures et dommages à la personne et à ses biens.

## 4 Préparation

1. Vérifiez le contenu de livraison pour l'exhaustivité et l'intégrité.
2. Comparez les caractéristiques de tous les équipements à utiliser et pour assurer la compatibilité.

## 5 Connexion et fonctionnement

Voir la Fig. 2.

1. Connectez jusqu'à deux appareils aux prises du chargeur à l'aide de câbles de charge USB appropriés.
2. Branchez le chargeur sur une prise de courant.
3. Débranchez toutes les connexions de la prise après utilisation.

Les câbles de charge USB ne sont pas inclus dans la livraison.

La tension de sortie est automatiquement régulée et adaptée aux différents appareils connectés.

Le chargeur ne contient aucune commande à actionner pendant l'utilisation.

## 6 Maintenance, Entretien, Stockage et Transport

Le produit est sans entretien.

### AVERTISSEMENT! Dommages matériels

- Débranchez toujours le produit de la prise murale avant de le nettoyer.
- Utilisez uniquement un chiffon doux et sec pour le nettoyage.
- Ne pas utiliser de détergents et de produits chimiques.
- Conserver le produit hors de la portée des enfants et dans une ambiance sèche et protégée de la poussière lorsqu'il ne est pas en cours d'utilisation.
- Endroit frais et sec.
- Conserver et utiliser l'emballage d'origine pour le transport.

## 7 Instructions pour l'élimination



Selon la directive européenne DEEE, la mise au rebut des appareils électriques et électroniques avec les déchets domestiques est strictement interdite.

Leurs composants doivent être recyclés ou éliminés de façon séparée. Les composants toxiques et dangereux peuvent causer des dommages durables à la santé et à l'environnement s'ils ne sont pas éliminés correctement. Vous, en tant que consommateur, êtes commis par la loi à la mise au rebut des appareils électriques et électroniques auprès du fabricant, du distributeur, ou des points publics

de collecte à la fin de la durée de vie des dispositifs, et ce de façon gratuite. Les détails sont réglementés dans le droit national. Le symbole sur le produit, dans le manuel d'utilisation, ou sur l'emballage fait référence à ces termes. Avec ce genre de séparation des déchets, d'application et d'élimination des déchets d'appareils usagés, vous réalisez une part importante de la protection de l'environnement.  
No DEEE : 82898622

## 8 Déclaration UE de conformité



En utilisant le marquage CE, Goobay®, nom commercial déposé de Wentronic GmbH, déclare que l'appareil est conforme aux conditions et directives de base de la réglementation européenne.

## IT Istruzioni per l'uso

### 1 Istruzioni per la sicurezza

Le istruzioni per l'uso è parte integrante del prodotto e contiene importanti informazioni per un uso corretto.

- Leggere attentamente e completamente le istruzioni prima dell'uso.

Le istruzioni per l'uso essere disponibile per le incertezze e trasferimento del prodotto.

- Conservare questo istruzioni per l'uso.

### Note per la separazione della rete

Il prodotto non ha un interruttore di alimentazione e può essere utilizzato solo in punti facilmente accessibili in caso di emergenza e rapidamente dopo l'uso di questa per rimuoverli.

Alleviare lo stress solo quando la spina è tirato.

- Estrarre direttamente sul corpo del connettore in caso di emergenza, dopo l'uso e durante i temporali, spina!
- Non aprire la custodia.
- Non modificare prodotti e accessori.
- Non corto do collegamenti e circuiti.

Un apparecchio difettoso non può essere messo in funzione ma deve essere scollegato subito dalla rete elettrica e protetto dall'ulteriore utilizzo involontario.

- Utilizzare il prodotto, le parti del prodotto e gli accessori solo in perfette condizioni.
- Non riparare personalmente i prodotti difettosi.
- In caso di domande, difetti, danni meccanici, interferenze e altri problemi, non recuperabili per la documentazione, rivolgersi al rivenditore o produttore.

Non è pensato per i bambini. Il prodotto non è un giocattolo!

- Imballaggio sicuro, piccole parti e l'isolamento contro l'uso accidentale.
- Evitare condizioni estreme, calore estremo e ispeziornata la freddezza, umidità e luce diretta del sole, così come forni a microonde, vibrazioni e pressione meccanica.
- Non coprire il prodotto.

## 2 Descrizione e funzione

### 2.1 Prodotto

Questo prodotto è un caricatore USB per caricare e alimentare fino a due dispositivi mobili tramite due porte USB-C™ PD. Il prodotto supporta lo standard USB PD (Power Delivery).

### 2.2 Contenuto della confezione

Dual USB-C™ PD (Power Delivery) Fast Charger (36 W), Istruzioni per l'uso


### 2.3 Elementi di comando

Vedi Fig. 1.

1 Spina Euro

2 Presa USB-C™ PD

### 3 Uso previsto

 Non è consentito l'uso del dispositivo in modo diverso da quello descritto nel capitolo „Descrizione e Funzione” o „Istruzioni per la sicurezza”. Usare il prodotto solamente in ambienti interni asciutti. La mancata osservanza di queste regole e delle istruzioni per la sicurezza può provocare incidenti fatali, lesioni e danni a persone e proprietà.

### 4 Preparazione

1. Controllare fornitura sia completa e garantire l'integrità.
2. Confrontare le specifiche di tutti i dispositivi utilizzati per garantire la compatibilità.

### 5 Collegamento e funzionamento

Vedi Fig. 2.

1. Collegare fino a due dispositivi alle prese del caricatore utilizzando cavi di ricarica USB adatti.
2. Collegare il caricabatterie a una presa di corrente.
3. Dopo l'uso, scollegare tutte le connessioni a spina.  
*I cavi di ricarica USB non sono inclusi nella fornitura. La tensione di uscita viene regolata e adattata automaticamente ai rispettivi dispositivi collegati. Il caricatore non contiene comandi da azionare durante l'uso.*



### 6 Manutenzione, cura, conservazione e trasporto

Il prodotto è esente da manutenzione.

#### AVVERTENZA! **Danni materiali**

- Scollegare sempre il prodotto dalla presa di corrente prima di pulirlo.
- Utilizzare un panno asciutto e morbido solo per la pulizia.
- Non utilizzare detergenti e prodotti chimici.
- Conservare il prodotto fuori dalla portata dei bambini e in un ambiente asciutto e protetto dalla polvere quando non in uso.
- Conservare fresco e asciutto.
- Conservare e utilizzare l'imballaggio originale per il trasporto.

### 7 Note per lo smaltimento

 In conformità alla Direttiva Europea WEEE, le attrezzature elettriche ed elettroniche non devono essere smaltite insieme ai rifiuti urbani. I componenti  devono essere riciclati o smaltiti separatamente.

Componenti tossici e pericolosi possono causare danni permanenti alla salute e all'ambiente se smaltiti in modo inadeguato.

Il consumatore è obbligato per legge a portare le attrezzature elettriche ed elettroniche presso punti di raccolta pubblici oppure presso il rivenditore o il produttore al termine della loro durata utile. Devono anche essere osservate tutte le leggi e le normative locali. Il simbolo apposto sul prodotto, nel manuale o sulla confezione richiama l'attenzione su questi termini. Con questo tipo di raccolta differenziata e smaltimento dei prodotti usati si contribuisce in modo sostanziale alla protezione dell'ambiente.

WEEE No: 82898622

### 8 Dichiarazione di conformità UE

 Usando il marchio CE, Goobay®, un marchio registrato della Wentronic GmbH, dichiaro che il dispositivo è conforme ai requisiti di base ed alle linee guida delle normative Europee.

## ES Istrucciones de uso

### 1 Instrucciones de seguridad

*Las instrucciones de uso son parte del producto y contienen información importante para el uso correcto.*

- Lea las instrucciones de uso completamente y cuidadosamente antes de usar.

*Las instrucciones de uso deben estar disponibles en caso de incertidumbre y transmisión del producto.*

- Guarde las instrucciones de uso.

#### Notas sobre la separación de red

*El producto no tiene interruptor de encendido y solo debe usarse en tomacorrientes de fácil acceso para retirarlo rápidamente en caso de emergencia y después de su uso.*

*Libre de voltaje solo con enchufe extraído.*

- En caso de emergencia, después del uso y durante las tormentas eléctricas, desenchufe el cable de alimentación directamente de la carcasa del enchufe.
- No abra la carcasa.
- No modifique el producto y los accesorios.
- No cortocircuite las conexiones y los circuitos.

*Un aparato defectuoso no debe ponerse en funcionamiento, sino que debe desconectarse inmediatamente de la red y asegurarse contra cualquier uso accidental posterior.*

- Utilice el producto, las piezas del producto y los accesorios solo si están en perfecto estado.
- No repare los productos defectuosos usted mismo.
- En caso de defectos, daños mecánicos, averías y otros problemas que no se puedan resolver con la documentación incluida, póngase en contacto con el vendedor o el fabricante.

*No adecuado para niños. ¡Este producto no es un juguete!*

- Proteja el embalaje, las piezas pequeñas y el material aislante contra un uso accidental.
- Evite exponer el dispositivo a cargas extremas, como calor y frío, humedad y la radiación directa del sol, así como a vibraciones y presión mecánica.
- No cubra el producto.

### 2 Descripción y funcionamiento

#### 2.1 Producto

Este producto es un cargador USB para cargar y alimentar hasta dos dispositivos móviles a través de dos puertos USB-C™ PD. El producto es compatible con el estándar USB PD (Power Delivery).

#### 2.2 Volumen de suministro

Cargador rápido dual USB-C™ PD (36 W), Instrucciones de uso


#### 2.3 Elementos de manejo

Véase la Fig. 1.

1 Euroenchufe

2 Toma USB-C™ PD

### 3 Uso conforme a lo previsto

 No se permite un uso distinto al descrito en el capítulo «Descripción y funcionamiento» o «Indicaciones de seguridad». Este producto solamente se puede utilizar en interiores secos. La inobservancia y el incumplimiento de estas normas e indicaciones de seguridad pueden derivar en accidentes graves, daños personales y materiales.

### 4 Preparación

1. Compruebe que el volumen de suministro esté completo e íntegro.
2. Compare los datos técnicos de todos los dispositivos que se vayan a utilizar y asegúrese de su compatibilidad.

## 5 Conexión y manejo

Véase la Fig. 2.

1. Conecte hasta dos dispositivos a las tomas del cargador utilizando cables de carga USB adecuados.
2. Conecta el cargador a una toma de corriente.
3. Desconecte todas las conexiones de los enchufes después del uso.

Los cables de carga USB no están incluidos en el suministro.

La tensión de salida se regula automáticamente y se ajusta a los respectivos dispositivos conectados.

El cargador no contiene ningún mando que deba accionarse durante el uso.

## 6 Mantenimiento, conservación, almacenamiento y transporte

El producto no necesita mantenimiento.

### ¡ATENCIÓN!

### Daños materiales

- Desenchufe siempre el producto de la toma de corriente antes de limpiarlo.
- Utilice solo un paño seco y suave para realizar la limpieza.
- No utilice productos de limpieza ni productos químicos.
- En caso de no utilizarse durante un tiempo prolongado, almacene el producto lejos del alcance de los niños en un lugar seco y resguardado del polvo.
- Almacénalo en un lugar fresco y seco.
- Conserve y utilice el embalaje original para el transporte.

## 7 Indicaciones para la eliminación



De acuerdo con la directiva RAEE europea, los dispositivos eléctricos y electrónicos no se deben desechar junto con los residuos domésticos. Sus componentes deben reciclarse o desecharse por separado, ya que la eliminación de forma inadecuada de los componentes tóxicos o peligrosos puede ocasionar perjuicios duraderos a la salud y al medio ambiente.

Según la ley alemana de dispositivos eléctricos (ElektroG), como usuario está obligado a devolver los dispositivos eléctricos y electrónicos al fabricante, al lugar de venta o a un centro público de recogida al final de su vida útil, de forma gratuita. Los detalles específicos se articulan mediante la legislación del país. El símbolo en el producto, el manual del operador y/o el embalaje señala estas normas. Con esta forma de separación de sustancias, reciclaje y eliminación de dispositivos obsoletos contribuye de forma importante a la protección del medio ambiente.  
RAEE n.º: 82898622

## 8 Declaración de conformidad CE



Al utilizar la marca CE, Goobay®, una marca registrada de Wentronic GmbH, declara que este dispositivo cumple con las directivas y requisitos básicos de las regulaciones europeas.

*Spanningsloosheid alleen bij een uitgetrokken stekker.*

- In geval van nood, na gebruik en bij onweer de stekker uittrekken aan de stekkerbehuizing!
- De behuizing niet openen.
- Breng geen wijzigingen aan producten of accessoires aan.
- Aansluitingen en schakelcircuits niet kortsluiten.

*Een defect apparaat mag niet in bedrijf worden gesteld, maar moet onmiddellijk van het net worden losgekoppeld en tegen onbedoeld verder gebruik worden beveiligd.*

- Gebruik product, productonderdelen en accessoires alleen in perfecte staat.
- Repareer defecte producten niet zelf.
- Bij vragen, defecten, mechanische beschadigingen, storingen of andere problemen die niet door de bijgevoegde documentatie kunnen worden verholpen, neemt u contact op met uw dealer of fabrikant.

*Niet geschikt voor kinderen. Dit product is geen speelgoed!*

- Beveilig de verpakking, kleine onderdelen en isolatiematerieel tegen onbedoeld gebruik.
- Extreme belastingen, zoals warmte en koude, natheid en directe zonnestraling, microgolven alsmede trillingen en mechanische druk vermijden.
- Niet afgedekt gebruiken.

## 2 Beschrijving en werking

### 2.1 Product

Dit product is een USB-lader voor het opladen en voeden van maximaal twee mobiele apparaten via twee USB-C™ PD-poorten. Het product ondersteunt de USB PD (Power Delivery) standaard.

### 2.2 Leveringsomvang

Dubbele USB-C™ PD (Power Delivery) snellader (36 W), Gebruiksaanwijzing

### 2.3 Bedieningselementen

Zie fig. 1.

1 Eurostekker

2 USB-C™ PD-aansluiting

## 3 Gebruik conform de voorschriften



Een ander gebruik dan beschreven in het hoofdstuk „Beschrijving en functie“ of in de „Veiligheidsinstructies“ is niet toegestaan. Dit product mag alleen worden gebruikt in droge binnenruimten. Het niet in acht nemen en niet opvolgen van deze instructies en veiligheidsvoorschriften kan leiden tot ernstige ongevallen, lichamelijk letsel en materiële schade.

## 4 Voorbereiding

1. Controleer of de leveringsomvang volledig en onbeschadigd is.
2. Vergelijk de technische gegevens van alle te gebruiken apparaten met elkaar en stel de onderlinge compatibiliteit zeker.

## 5 Aansluiting en bediening

Zie fig. 2.

1. Sluit maximaal twee apparaten aan op de aansluitingen van de lader met behulp van geschikte USB-laadkabels.
2. Steek de stekker van de lader in een stopcontact.
3. Koppel alle stekkerverbindingen na gebruik los. *USB-laadkabels worden niet meegeleverd.*  
*De uitgangsspanning wordt automatisch geregeld en aangepast aan de betreffende aangesloten apparaten.*  
*De lader bevat geen bedieningselementen die tijdens het gebruik moeten worden bediend.*

## NL Gebruiksaanwijzing

### 1 Veiligheidsvoorschriften

Deze vormt een onderdeel van het product en bevat belangrijke aanwijzingen voor het correcte gebruik.

- Lees de gebruiksaanwijzing voor gebruik volledig en zorgvuldig door.

De gebruiksaanwijzing moet beschikbaar zijn in geval van onduidelijkheden en het doorgeven van het product.

- Bewaar de gebruiksaanwijzing.

### Opmerkingen over het uitschakelen van de voedingsspanning

Het product heeft geen stroomschakelaar en mag alleen op gemakkelijk toegankelijke stopcontacten worden gebruikt om in geval van nood en na gebruik snel de stekker eruit te kunnen trekken.



## 6 Onderhoud, verzorging, opslag en transport

Het product is onderhoudsvrij.

### ATTENTIE! Materiële schade

- Haal altijd de stekker uit het stopcontact voordat u het product schoonmaakt.
- Gebruik alleen een droge en zachte doek om te reinigen.
- Gebruik geen reinigingsmiddel en chemische producten.
- Als het product langere tijd niet wordt gebruikt, bewaar het dan in een droge en stofdichte omgeving en houd het buiten het bereik van kinderen.
- Sla het product koel en droog op.
- Bewaar de originele verpakking voor het transport en gebruik deze.

## 7 Aanwijzingen voor afvalverwijdering



Elektrische en elektronische apparaten mogen volgens de Europese AEEA-richtlijn niet met het huisvuil worden weggegooid. De onderdelen daarvan moeten gescheiden bij de recycling of de afvalverwijdering worden ingeleverd, omdat giftige en gevaarlijke onderdelen bij onvakkundige afvalverwijdering de gezondheid en het milieu duurzaam schade kunnen berokkenen. U bent als consument volgens de Duitse Wet op de elektronica (ElektroG) verplicht om elektrische en elektronische apparaten aan het einde van hun levensduur kosteloos terug te geven aan de fabrikant, de winkel of aan de daarvoor voorziene, openbare inzamelpunten. Bijzonderheden daarover regelt het betreffende nationale recht. Het symbool op het product, de gebruiksaanwijzing en/of de verpakking verwijst naar deze bepalingen. Met dit type scheiding van stoffen, recycling en afvalverwijdering van oude apparaten levert u een belangrijke bijdrage aan de bescherming van ons milieu.

AEEA nr.: 82898622

## 8 EU-conformiteitsverklaring



Met het CE-teken verklaart Goobay®, een geregistreerd handelsmerk van Wentronic GmbH, dat het product aan de fundamentele vereisten en richtlijnen van de Europese bepalingen voldoet.

## DA Brugervejledning

### 1 Sikkerhedsanvisninger

Brugsanvisningen er en integreret del af produktet og indeholder vigtige anvisninger for korrekt brug.

- Læs brugsanvisningen helt og omhyggeligt igennem før ibrugtagning.

Brugsanvisningen skal være tilgængelig i tilfælde af usikkerhed, og hvis du giver produktet videre.

- Gem brugsanvisningen.

#### Anvisninger for afbrydelse af produktet fra lysnettet

Produktet har ikke nogen tænd/sluk-knap og må kun sluttes til en let tilgængelig stikkontakt, så det er muligt i nødstilfælde og efter brug hurtigt at afbryde det fra lysnettet. Det er kun spændingsfrit, når stikket er trukket ud.

- I nødstilfælde, efter brug og i tordenvejr skal netstikket trækkes ud. Husk at trække i stikket!
- Åbn ikke kabinettet.
- Modificer ikke produktet og tilbehøret.
- Kortslut ikke tilslutninger og koblingskredse.

Et defekt apparat må ikke tages i brug, men skal omgående afbrydes fra lysnettet og sikres imod utilsigtet fortsat anvendelse.

- Anvend kun produktet, produktdele og tilbehøret i fejlfri stand.
- Reparer ikke selv defekte produkter.
- Kontakt forhandleren eller producenten i tilfælde af spørgsmål, defekter, mekaniske skader, fejl og andre problemer, som ikke kan løses ved hjælp af den

medfølgende dokumentation.

Egner sig ikke til børn. Produktet er ikke legetøj!

- Sørg for, at sikre emballage, smådele og isoleringsmateriale mod utilsigtet anvendelse.
- Undgå ekstreme belastninger som varme og kulde, nedbør og direkte solindstråling, mikrobølger samt vibrationer og mekaniske tryk.
- Dæk ikke produktet til.

## 2 Beskrivelse og funktion

### 2.1 Produkt

Dette produkt er en USB-oplader til opladning og strømforsyning af op til to mobile enheder via to USB-C™ PD-porte. Produktet understøtter USB PD-standarden (Power Delivery).

### 2.2 Leveringsomfang

Dubbele USB-C™ PD (Power Delivery) hurtig oplader (36 W), Brugervejledning

### 2.3 Betjeningslementer

Se Fig. 1.

1 Eurostik

2 USB-C™ PD-bøsning

## 3 Bestemmelsesmæssig anvendelse



Enhver anvendelse, der afviger fra kapitlet »Beskrivelse og funktion« eller »Sikkerhedsanvisninger«, er ikke tilladt. Dette produkt må kun anvendes indendørs i tørre rum. Hvis disse bestemmelser og sikkerhedsanvisninger ikke følges eller overholdes, kan det medføre alvorlige ulykker, person- og tingsskader.

## 4 Forberedelse

1. Kontrollér, at du har modtaget alle dele, og at de er intakte.
2. Sammenlign de tekniske data for alle de apparater, som skal anvendes, og forvis dig om, at de er kompatible.

## 5 Tilslutning og betjening

Se Fig. 2.

1. Tilslut op til to enheder til opladerens bøsninger ved hjælp af passende USB-opladerkabler.
2. Sæt opladeren i en stikkontakt.
3. Afbryd alle stikforbindelser efter brug.

USB-opladerkabler er ikke inkluderet i leveringsomfanget. Udgangsspændingen reguleres automatisk og tilpasses til de respektive tilsluttede enheder.

Opladeren indeholder ingen betjeningslementer, der skal betjenes under brug.

## 6 Vedligeholdelse, pleje, opbevaring og transport

Produktet er vedligeholdelsesfrit.

### PAS PÅ!

### Materielle skader

- Tag altid stikket ud af stikkontakten, før du rengør produktet.
- Anvend altid en tør og blød klud til rengøring.
- Anvend aldrig rengøringsmidler og kemikalier.
- Opbevar produktet utilgængeligt for børn og på et tørt og støvbeskyttet sted, hvis det ikke skal bruges i længere tid.
- Skal opbevares køligt og tørt.
- Gem og anvend den originale emballage, hvis produktet på et tidspunkt skal transporteres.


## 7 Om bortskaffelse



Elektriske og elektroniske apparater må iht. Rådets WEEE-direktiv ikke bortskaffes med almindeligt husholdningsaffald. Apparaternes bestanddele skal sorteres og bortskaffes separat på en kommunal genbrugsstation, fordi giftige og farlige bestanddele ved forkert bortskaffelse kan skade sundheden og miljøet.

Som forbruger er du forpligtet til efter gældende lov at returnere elektrisk og elektronisk affald til producenten, forhandleren, eller til en offentlig opsamlingssted ved afslutning af produktets levetid. Detaljerne reguleres i de nationale lovgivning. Symbolet på dette produkt, i bruger manualen, eller på indpakningen opfylder disse regler. Med denne form for affaldssortering, anvendelse, og affaldsgebrug opnår du en vigtig del i at bevare miljøet.  
WEEE No: 82898622

## 8 EU-overensstemmelseserklæring

 Ved at anvende CE-mærkningen erklærer Goobay®, som er et registreret mærkenavn tilhørende Wentronic GmbH, at udstyret overholder de europæiske regulativers mindstekrav og retningslinjer.

## SV Bruksanvisning

### 1 Sikkerhedsanvisninger

Bruksanvisningen er en del af produktet og indeholder vigtige anvisninger om korrekt anvendelse.

- Læs igenom brugsanvisningen nøggrant og i sin helhed inden du anvender produktet.

Bruksanvisningen må konsulteres om du er usikker på noget og medfølge om produktet byter ägare.

- Spar brugsanvisningen.

#### Anvisninger for avstängning

Produkten har ingen nästströmbrytare och får bara anslutas till lättgängliga uttag, så att kontakten snabbt kan dras ut vid en nödsituation och efter användning.

Produkten är bara spänningsfri när kontakten inte är ansluten.

- Vid nödfall, efter användning och vid åskväder ska du dra ur kontakten!
- Öppna inte kåpan.
- Produkten och dess tillbehör får inte modifieras.
- Kortslut inte anslutningar och kopplingskretsar.

Produkten får inte användas om den är defekt. Koppla i så fall bort den från nätspanningen omedelbart och säkerställ att den inte kan slås på igen av misstag.

- Använd bara produktet, produkt delar och tillbehör om de är i felfritt skick.
- Reparera inte defekta produkter själv.
- Kontakta återförsäljaren eller tillverkaren vid frågor, defekter, mekaniska skador, störningar eller andra problem som inte kan lösas med hjälp av de medföljande anvisningarna.

*Inte avsedd för barn. Produkten är ingen leksak!*

- Se till att förpackning, smådelar och isoleringsmaterial inte används på annat sätt än avsett.
- Undvik extrema belastningar som hetta och kyla, fukt och direkt solljus, mikrovågor samt vibrationer och mekaniskt tryck.
- Täck inte över produktet.

## 2 Beskrivning och funktion

### 2.1 Produkt

Den här produkt är en USB-laddare för laddning och strömförsörjning av upp till två mobila enheter via två USB-C™ PD-portar. Produkten stöder USB PD-standarden (Power Delivery).

### 2.2 Leveransomfång

Dubbel USB-C™ PD (Power Delivery) snabbaddare (36 W), Bruksanvisning

### 2.3 Kontroller

Se Fig. 1.

1 Eurokontakt

2 USB-C™ PD-uttag

## 3 Avsedd användning



Produkten får inte användas på annat sätt än som beskrivs i kapitlet "Beskrivning och funktion" eller "Sikkerhedsanvisninger". Denna produkt får bara användas i torra inomhusmiljöer. Underlåtenhet att följa dessa bestämmelser och säkerhetsanvisningarna kan leda till svåra olyckor och/eller person- och saksador.

## 4 Förberedelse

1. Kontrollera att leveransen är fullständig och inte är skadad.
2. Jämför tekniska data för alla produkter som ska användas och säkerställ att de är kompatibla.

## 5 Anslutning och användning

Se Fig. 2.

1. Anslut upp till två enheter till uttagen på laddaren med hjälp av lämpliga USB-laddningskabler.
2. Anslut laddaren till ett eluttag.
3. Koppla bort alla stickproppsanslutningar efter användning.

USB-laddningskabler ingår inte i leveransen.

Utgångsspänningen regleras automatiskt och anpassas till respektive ansluten enhet.

Laddaren innehåller inga reglage som ska manövreras under användning.

## 6 Underhåll, vård, lagring och transport

Produkten är underhållsfri.

#### NOTERA!

#### Saksador

- Dra alltid ur kontakten från vägguttaget innan du rengör produktet.
- Använd endast en torr och mjuk trasa vid rengöring.
- Använd inte rengöringsmedel eller kemikalier.
- Om produktet inte ska användas under en längre tid ska den förvaras utom räckhåll för barn på en torr och dammfri plats.
- Lagra produktet på en torr och sval plats.
- Spar originalförpackningen och använd den om produkt ska transporteras.

## 7 Avfallshandling



Elektriska och elektroniska produkter får enligt EU-direktiv WEEE inte kastas i hushållsavfallet. Produktens olika delar måste separeras och skickas till återvinning eller avfallshandling eftersom giftiga och farliga komponenter kan orsaka skador på hälsa och miljö om de hanteras på fel sätt.

Du som konsument är förpliktad enligt lag att lämna elektriska eller elektroniska apparater till samlingsplatser eller till återförsäljaren vid slutet av apparatens livstid. Detaljer regleras i nationella lagar. Symbolerna på produktet, i brugsanvisningen eller på förpackningen hänvisar till dessa villkor. Med denna avfallsseparering, tillämpning och avfallshandling bidrar du till att förbättra miljön.

WEEE-nr: 82898622

## 8 EU-försäkran om överensstämmelse



Genom att använda CE-märkningen deklarerar Goobay®, ett registrerat varumärke för Wentronic GmbH, att enheten uppfyller de grundläggande kraven och riktlinjerna enligt Europeiska bestämmelser.



## CS Návod k použití

**1 Bezpečnostní pokyny**

Návod k použití je součástí produktu a obsahuje důležité pokyny pro správné použití.

- Před použitím si pečlivě přečtěte kompletní návod k použití.

Návod k použití musí být k dispozici při pochybnostech a dalším předání produktu.

- Návod k použití uschovejte.

**Pokyny pro odpojení od sítě pro příslušný produkt**

Produkt nemá síťový vypínač a smí se používat jen u dobře přístupných zásuvek, aby bylo možné jej v nouzové situaci a po použití rychle vytáhnout ze zásuvky.

Bez napětí je jen po vytážení zástrčky.

- V nouzové situaci, po použití a při bouřce vytáhněte síťovou zástrčku ze zásuvky přímo za pouzdro zástrčky!
- Pouzdro neotvírejte.
- Neprovádějte žádné změny na produktu a příslušenství.
- Nezakrťujte přípojky a elektrické obvody.

Vadný přístroj nesmíte uvést do provozu, ale musíte jej okamžitě odpojit od elektrické sítě a zajistit proti dalšímu neúmyslnému použití.

- Používejte pouze produkt, díly produktu a příslušenství v bezvadném stavu.
- Vadné výrobky sami neopravujte
- V případě dotazů, závad, mechanických poškození, poruch a jiných problémů, které nelze vyřešit s pomocí průvodní dokumentace, se obraťte na prodejce nebo výrobce.

*Nevhodné pro děti. Tento výrobek není hračka!*

- Zajistěte obal, drobné díly a izolační materiál proti neúmyslnému použití.
- Zamezte extrémním zatížením, jako je horko a chlad, mokro a přímé sluneční záření, mikrovlny a vibrace a mechanický tlak.
- Nezakrývejte produkt.

**2 Popis a funkce****2.1 Produkt**

Tento produkt je nabíječka USB pro nabíjení a napájení až dvou mobilních zařízení prostřednictvím dvou portů USB-C™ PD. Produkt podporuje standard USB PD (Power Delivery).

**2.2 Rozsah dodávky**

Duální rychlonabíječka USB-C™ PD (Power Delivery) (36 W), Návod k použití

**2.3 Ovládací prvky**

Viz Fig. 1.

- 1** Eurozástrčka                      **2** Zásuvka USB-C™ PD

**3 Použití dle určení**

Jiné použití než použití popsané v kapitole „Popis a funkce“ nebo v „Bezpečnostních pokynech“ není dovoleno. Tento produkt se smí používat jen v suchých místnostech. Nerespektování a nedodržení těchto ustanovení a bezpečnostních pokynů může vést k těžkým úrazům, újmám na zdraví osob a věcným škodám.

**4 Příprava**

1. Zkontrolujte úplnost a neporušenost obsahu dodávky.
2. Porovnejte technická data všech používaných přístrojů a zajistěte kompatibilitu.

**5 Připojení a ovládání**

Viz Fig. 2.

1. Pomocí vhodných nabíjecích kabelů USB připojte do zásuvek nabíječky až dvě zařízení.
  2. Zapojte nabíječku do elektrické zásuvky.
  3. Po použití odpojte všechny zástrčky.
- Nabíjecí kabely USB nejsou součástí dodávky. Výstupní napětí se automaticky reguluje a přizpůsobuje příslušným připojeným zařízením. Nabíječka neobsahuje žádné ovládací prvky, které by bylo třeba během používání ovládat.*

**6 Údržba, péče, skladování a přeprava**

Produkt je bezúdržbový.

**DŮLEŽITÉ!****Věcné škody**

- Před čištěním vždy odpojte výrobek ze zásuvky.
- Používejte k čištění jen suchý a měkký hadřík.
- Nepoužívejte čisticí prostředky a chemikálie.
- Skladujte produkt při delším nepoužívání na místě nepřístupném pro děti a v suchém prostředí chráněném před prachem.
- Skladujte v chladu a suchu.
- Uschovejte originální obal a použijte jej pro přepravu.

**7 Pokyny k likvidaci**

Elektrické a elektronické přístroje se podle evropské směrnice WEEE nesmí likvidovat společně s domovním odpadem. Jejich součásti se musí odevzdat k recyklaci nebo k likvidaci jako tříděný odpad, protože toxické a nebezpečné složky mohou při neodborné likvidaci trvale poškodit životní prostředí.

Jako spotřebitel jste povinni podle zákona o odpadech vrátit elektrické a elektronické přístroje na konci jejich životnosti výrobci, prodejci nebo bezplatně veřejnému sběrnému místu. Podrobnosti jsou upraveny příslušným zákonem státu. Symbol na výrobku, návodu k obsluze a/nebo balení poukazuje na tato ustanovení. Díky správnému třídění, recyklaci a likvidaci starých zařízení významně přispíváte k ochraně životního prostředí.

WEEE číslo: 82898622

**8 Prohlášení o shodě s předpisy EU**

Se symbolem CE Goobay®, registrovaná ochranná známka společnosti Wentronic GmbH zaručuje, že tento produkt odpovídá základním evropskými standardům a směrnicím.

## PL Instrukcja obsługi

**1 Zasady bezpieczeństwa**

Instrukcja obsługi jest częścią składową produktu i zawiera ważne zasady prawidłowego użytkowania.

- Szczegółowo zapoznać się z całą instrukcją obsługi. Instrukcja obsługi musi być dostępna w przypadku wątpliwości podczas obsługi, a także w razie przekazania produktu innym osobom.
- Przechować instrukcję obsługi.

**Wskazówki dotyczące odłączania zasilania**

Produkt nie posiada włącznika zasilania i dlatego wolno go podłączać wyłącznie do łatwo dostępnych gniazd wtykowych, aby w sytuacji awaryjnej oraz po użyciu można go było łatwo odłączyć.

Brak napięcia wyłączenie przy wyciągniętej wtyczce.

- W sytuacji awaryjnej, po użyciu i w czasie burzy wtyczkę wyciągnąć bezpośrednio z obudowy!
- Pod żadnym pozorem nie otwierać obudowy.
- Nie modyfikować produktu ani wyposażenia dodatkowego.
- Nie zwierzać przylączy ani obwodów sterujących.

Uszkodzonego urządzenia nie wolno uruchamiać, lecz niezwłocznie odłączyć od sieci i zabezpieczyć przed przy-

padkowym dalszym użyciu.

- Korzystać jedynie z produktu, części produktu i wyposażenia dodatkowego w nienagannym stanie.
- Nie naprawiać uszkodzonego wyrobu samodzielnie.
- W razie pytań, awarii i uszkodzeń mechanicznych, uszerek i innych problemów, których nie można rozwiązać na podstawie dołączonej dokumentacji zwrócić się do dystrybutora lub producenta.

Nie nadaje się dla dzieci. Ten produkt nie jest zabawką!

- Zabezpieczyć opakowanie, drobne części i materiał izolacyjny przed przypadkowym użyciem.
- Unikać skrajnych obciążeń, takich jak wysoka i niska temperatura, wilgoć i bezpośrednie działanie promieni słonecznych, mikrofałe oraz wibracje i nacisk mechaniczny.
- Nie przykrywać produktu.

## 2 Opis i funkcja

### 2.1 Produkt

Ten produkt to ładowarka USB umożliwiająca ładowanie i zasilanie do dwóch urządzeń mobilnych za pośrednictwem dwóch portów USB-C™ PD. Produkt obsługuje standard USB PD (Power Delivery).

### 2.2 Zakres dostawy

Podwójna szybka ładowarka USB-C™ PD (Power Delivery) (36 W), Instrukcja obsługi

### 2.3 Elementy obsługowe

Patrz Fig. 1.

1 Wtyk europejski

2 Gniazdo USB-C™ PD

## 3 Zastosowanie zgodne z przeznaczeniem



Użytkowanie w sposób inny niż opisano w rozdziałach „Opis i funkcje” oraz „Wskazówki dotyczące bezpieczeństwa” jest niedopuszczalne.

Niniejszy produkt może być stosowany wyłącznie w suchych pomieszczeniach. Nieprzestrzeżenie tych postanowień i zasad bezpieczeństwa może doprowadzić do poważnych wypadków oraz szkód osobowych i materialnych.

## 4 Przygotowanie

1. Sprawdzić zawartość opakowania pod względem kompletności i integralności.
2. Porównać dane techniczne wszystkich urządzeń i zapewnić kompatybilność.

## 5 Przyłącze i obsługa

Patrz Fig. 2.

1. Podłączyć do dwóch urządzeń do gniazd ładowarki za pomocą odpowiednich kabli ładujących USB.
  2. Podłączyć ładowarkę do gniazdka elektrycznego.
  3. Po użyciu rozłączyć wszystkie połączenia wtykowe.
- Kable do ładowania USB nie wchodzą w zakres dostawy. Napięcie wyjściowe jest automatycznie regulowane i dostosowywane do odpowiednich podłączonych urządzeń. Ładowarka nie zawiera żadnych elementów sterujących, które należy obsługiwać podczas użytkowania.*

## 6 Konserwacja, pielęgnacja, przechowywanie i transport

Produkt jest bezobsługowy

### UWAGA!

### Szkody materialne

- Przed czyszczeniem należy zawsze odłączyć produkt od gniazda ściennego.
- Do czyszczenia używać wyłącznie suchej i miękkiej ściereczki.
- Nie stosować żadnych środków czyszczących i chemicznych.
- W przypadku nieużywania przez dłuższy czas produkt przechowywać w miejscu niedostępnym dla dzieci, w suchym otoczeniu chronionym przed pyłem.
- Przechowywać w chłodnym i suchym miejscu.
- Przechować oryginalne opakowanie i skorzystać z niego w przypadku transportu.

## 7 Wskazówki dotyczące odpadów



Zgodnie z europejską dyrektywą WEEE urządzeń elektrycznych i elektronicznych nie wolno wyrzucać razem z odpadami domowymi. Ich elementy

składowe trzeba osobno przekazać do recyklingu lub utylizacji, ponieważ nieprawidłowo zużyte urządzenia toksyczne lub niebezpieczne mogą trwale zaszkodzić zdrowiu i środowisku.

Po zakończeniu przydatności produktu, klienci są zobowiązani obowiązującymi przepisami do usuwania urządzeń elektrycznych i elektronicznych poprzez ich bezpłatne przekazanie producentowi, dostawcy lub przekazanie do publicznych miejsc zbiórki. Szczegóły są regulowane przepisami krajowymi. Obecność tego symbolu na produkcie, w podręczniku użytkownika, albo na opakowaniu implikuje te określenia. Poprzez stosowanie tego rodzaju separacji odpadów, stosowania i usuwania odpadów, jakimi są zużyte urządzenia, użytkownicy mają swój udział w ochronie środowiska naturalnego.

WEEE Nr.: 82898622

## 8 Deklaracja zgodności z normami UE



Za pomocą oznakowania CE Goobay®, zarejestrowana marka Wentronic GmbH, deklaruje, że produkt spełnia zasadnicze wymagania i wytyczne zawarte w przepisach europejskich.