

Vigtige sikkerhedsoplysninger

ADVARSEL: Læs omhyggeligt sikkerhedsanvisningerne, før du tager produktet i brug første gang, og gem vejledningen til senere brug.

1. Dette produkt er ikke et legetøj. Hold det udenfor børns rækkevidde.
2. Hold produktet udenfor kæledyrs rækkevidde.
3. Advarsel! Denne powerbank indeholder et LiPo-batteri.
4. Forsøg ikke at åbne powerbanken.
5. Må ikke udsættes for varme, væske, fugt eller direkte sollys!
6. Forsøg ikke selv at udskifte batteriet - du kan beskadige batteriet, hvilket kan forårsage overophedning og personskade. Reparation og service bør altid udføres af kvalificeret fagmand.
7. Batteriet skal genanvendes eller bortskaffes separat fra det almindelige husholdningsaffald. Brænd ikke batteriet.
8. Nedsæt risikoen for brand eller elektrisk stød ved aldrig at udsætte dette produkt for regn eller fugt.
9. Fjern USB-ladekablet, når powerbanken er fuldt opladet.
10. Produktets drifts- og opbevaringstemperatur ligger fra 5 °C til 40 °C. Udenfor dette område kan funktionaliteten blive påvirket.
11. Undlad at tabe eller støde produktet på nogen måde.

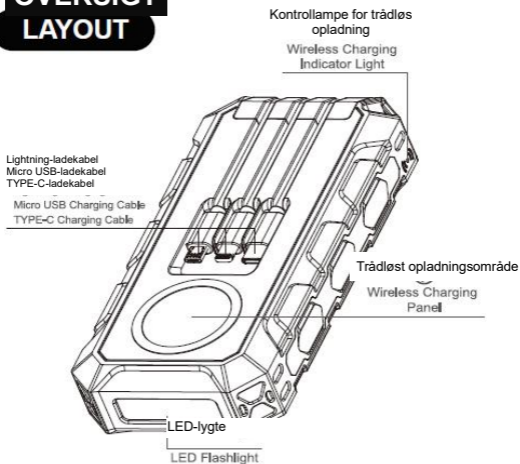
Advarsler

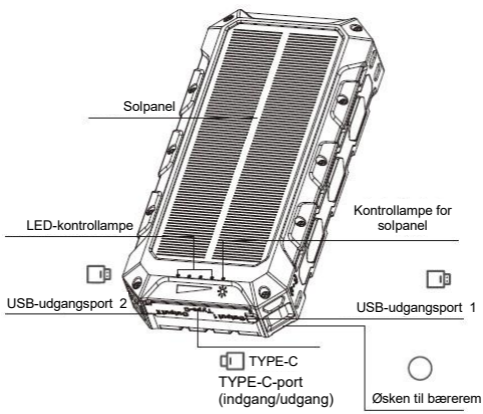
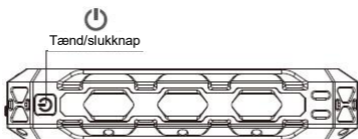
- i. Indeholder lithiumbatteri!
- ii. Produktet må ikke åbnes!
- iii. Må ikke udsættes for vand eller fugt.

Beskrivelse af produktet

1. Soldrevet powerbank 20000 mAh
2. Hus: ABS + silikone
3. Batteri: LiPo
4. Type-C-indgang: 5 V/3 A
5. USB-udgang: 5 V/3 A
6. Mål: 166 x 80 x 33,8 mm
7. Trådløs opladning: 5 W
8. Indbygget lygte

OVERSIGT LAYOUT





BETJENINGSVEJLEDNING

1. Tænde/slukke

Tryk kort på tænd/slukknappen, hvorefter LED-kontrollamperne for batteri lyser op, og den trådløse opladningsfunktion aktiveres. Hvis du ikke skal bruge LED-kontrollamperne for batteri og den trådløse opladningsfunktion, skal du blot tilslutte din enhed, så starter opladningen. Hvis der ikke tilsluttes en enhed, slukker powerbanken automatisk efter 30 sekunder.

2. Sådan oplades powerbanken

(1) Strømforsyning

Forbind TYPE-C-indgangen til USB-porten på en væg-/biladapter via et kabel. De blå LED-kontrollamper blinker under opladningen. Powerbanken er fuldt opladet, når kontrollamperne lyser konstant.

(2) Solopladning

Placér powerbanken udendørs i direkte sollys. Den grønne kontrollampe lyser, og den blå kontrollampe blinker som tegn på, at enheden oplades. (Efterlad ikke powerbanken i et varmt køretøj, da de høje temperaturer kan beskadige enheden).

3. Opladning af mobiltelefoner og andre enheder

Opladning via kabel

Tryk på tænd/slukknappen, og forbind dernæst powerbanken til den enhed, du vil oplade, via USB-porten og et USB-kabel. USB-porten til hurtigopladning og TYPE-C tovejs PD-port understøtter hurtigopladning ved 5 V/3 A.

Trådløs opladning

Tryk på tænd/slukknappen. De blå kontrollamper på solpanelet og den røde kontrollampe for trådløs opladning lyser. Placér din mobiltelefon på det trådløse opladningsområde, hvorefter opladningen starter. Kontrollampen lyser grønt under opladningen.

Hvis du normalt bruger et beskyttende cover til din telefon, skal du sørge for, at coveret ikke er af metal, og at dets tykkelse er under 6 mm.

4. Tre kontrollamper under det trådløse opladningsområde

- (1) Rød kontrollampe: Trådløs opladning står på standby
- (2) Grøn kontrollampe:

Trådløs opladning → Lyser konstant grønt

Detektion af fremmedlegeme → Blinker grønt

5. Funktionen LED-lygte

- (1) Tilstanden kraftigt lys: Hold tænd/slukknappen inde i ca. 3 sekunder for at aktivere LED-lygten.
- (2) Tilstanden strobelys: Tryk på tænd/slukknappen igen.
- (3) Tilstanden SOS-lys: Tryk på tænd/slukknappen for tredje gang, hvorefter SOS-lyset aktiveres og blinker.

TEKNISKE SPECIFIKATIONER

Batterikapacitet	20000 mAh
Batteritype	LiPo
Type-C-indgangs-/udgangsport	5 V/3 A
USB-udgang 1/udgang 2	5 V/3 A
Trådløs opladningsudgang	5 V/1 A, 5 W
Lightning-/Micro USB-kabeludgang	5 V/2,4 A
Type-C-kabeludgang	5 V/3 A
Solpaneludgang	5 V/330 mA
Vægt	0,47 kg
Mål	166 x 80 x 33,8 mm

Bemærk – Ret til uvarslet ændring af alle produkter forbeholdes. Vi tager forbehold for fejl og udeladelser i denne manual.

ALLE RETTIGHEDER RESERVERET, COPYRIGHT DENVER
A/S



denver.eu



Elektrisk og elektronisk udstyr samt medfølgende batterier indeholder materialer, komponenter og stoffer, der kan være skadelige for menneskers sundhed og miljøet, hvis affaldet (kasseret elektrisk og elektronisk udstyr og batterier) ikke håndteres korrekt.

Elektrisk og elektronisk udstyr og batterier er mærket med ovenstående symbol med en affaldsspand overstreget med et kryds. Symbolet angiver, at elektrisk og elektronisk udstyr og batterier ikke må bortskaffes sammen med almindeligt husholdningsaffald men skal bortskaffes særskilt.

Det er vigtigt, at du som slutbruger afleverer dine brugte batterier på de hertil beregnede indsamlingssteder. På denne måde er du med til at sikre, at batterierne genanvendes i overensstemmelse med lovgivningen og ikke belaster miljøet.

Alle kommuner har etableret indsamlingsordninger, hvor affald fra elektrisk og elektronisk udstyr samt batterier gratis kan afleveres på genbrugsstationer og andre indsamlingssteder eller blive afhentet direkte fra boligerne. Nærmere information kan fås hos kommunens tekniske forvaltning.

DENVER A/S

Omega 5A, Soefte

DK-8382 Hinnerup

Danmark

www.facebook.com/denver.eu